



★ウィンドウガラスの画期的撥水コーティング

● ● ガラス層と一体化!

スカット

驚異の超耐久! 撥水持続期間約1年間!

※但し走行距離、走行地域及び車の保管状況、施工前のガラスの状態や使用ワイパーにより差があります。

《スカット》5大特長

- ① 雨水や油分を弾き、油膜のギラツキをシャットアウト!
☆雨天時の夜の走行も安心!
- ② 雪や霜を着き難くし、凍結を少なく出来ます!
☆雪国やウィンタースポーツ好きのお客様に最適!
- ③ 鳥のフンや虫などの汚れも着き難く、取れやすい!
☆ウィンドウの清掃もラクラク!
- ④ ガラス層と一体化するので約1年間長期持続!
☆ガソリンスタンドで洗剤スプレーの窓拭きもOK!
- ⑤ 水滴が付着し難くなりスベリ落ちやすくなる! (※走行時)
☆雨の日の高速走行も安全!



○撥水効果をより長持ちさせる為にも、施工前にシリコン系のワイパーゴムを交換して下さい。

《スカット》施工標準料金

◆消費税別

軽自動車 (旧サイズ) ※箱バン除く	軽自動車 (ワイドサイズ) ※箱バン含む	小型車 (小型5ナンバー)	中型車 (中型5ナンバー)	大型車 (大型3ナンバー) ※外車除く	特大車 (セルシオ・シーマ等) ※外車除く	1BOX車 (小・中型1BOX)	1BOX車 (大型1BOX) ※外車除く
¥3,000	¥3,500	¥3,800	¥4,000	¥4,300	¥4,700	¥4,800	¥5,000

※上記価格はフロントガラスのみの施工料金です。
ガラス全面施工の場合は約2.5倍の料金になります。
※ガラスの状態によっては、別途磨き作業が必要な場合があります。

《スカット》Q&A

- Q: 撥水効果が早期に低下した。
A: 排気ガスやワックス等が原因です。油膜取りのウィンドウウォッシャー液を飛ばし、ワイパーを作動させて下さい。撥水効果が回復します。ワイパーが当たらない部分で撥水効果が戻らない場合は、ガラス全体をウィンドウウォッシャー液で拭きあげて下さい。撥水効果が回復します。
- Q: 撥水効果が部分的に低下した。
A: ワイパーにゴミ、泥等が噛むと処理面が研磨された状態になり、部分的に効果が少し弱くなる場合があります。またワイパーが重なる部分もその部分のみ研磨された状態になる場合があります。部分的に効果が極端に弱くなって気になる場合は、再度スカット処理を施工して下さい。
◎対策→施工前にシリコン系のワイパーゴムに交換して下さい。
- Q: ガラスの表面が曇った。
A: 外気との気温差により曇る場合があります。ウィンドウウォッシャー液を飛ばし、ワイパーを作動させて下さい。
- Q: 小雨時にワイパーがびびる。
A: 油膜取りのウィンドウウォッシャー液を飛ばし、ワイパーを作動させて下さい。
◎対策→施工前にシリコン系のワイパーゴムに交換して下さい。

《スカット》施工認定工場

特長

★★《スカット》施工工場様必見!!★★

☆**施工が簡単!!** 他社のような特別な機材等が一切必要ありません。

☆**抜群の耐久性!!** 従来品は1週間から3ヶ月程度ですが、スカットは約1年間は効果が持続します。(※比較は当社品比です。但し走行距離、走行地域、施工前のガラス状態、使用ワイパー及び車の保管状況により差があります)

☆**短時間で施工!!** 20分あれば施工完了します。(水垢除去処理除く)



NET:200ml
1箱=6本入

★★《スカット》施工手順★★

◎撥水効果をより長持ちさせる為にも、施工前にシリコン系のワイパーゴムに交換して下さい。

①ガラスの汚れを充分に落として下さい。

※ガラス面に水垢等が付着している場合はガラス用コンパウンド等を使用して、水垢等を完全に除去して下さい。

<作業ポイント>汚れが残っていると効果が極端に落ちます。

②水分を切り、充分に乾燥させて下さい。

<作業ポイント>スカットは水分を嫌いますので充分に拭き取りして下さい。

③本品をきれいな布やティッシュペーパー等に染み込ませて薄く塗り伸ばして下さい。

<作業ポイント>スカットの液があまり染み込まないよう、なるべく薄いもので塗り込みして下さい。(液剤の無駄防止の為)

④乾燥したらきれいな布やティッシュペーパー等で拭き上げて下さい。

<作業ポイント>水分の付いていないものをお使い下さい。




⑤外気温度25℃位で10分間乾燥させると使用可能となります。

<作業ポイント>10分間は水が掛からないようにご注意下さい。

⑥作業終了後は手洗いと、うがいを充分にして下さい。

★軽自動車で約5cc
普通車で約8cc位
必要ですので1本
で約30台処理出
来ます。(フロントガラスのみ)

スカット

用途	自動車ウインドウガラスの防汚コーティング剤
成分	主成分…特殊フッ素系シリコン・2-プロパノール 火気厳禁 第四類アルコール類 危険等級II
液性	酸性
警告	 <ul style="list-style-type: none"> ●吸入飲用不可…人体、動物に害が有る。 ●ミスト状(霧)にして使用しない事。 ●保護手袋、保護眼鏡、防毒マスク等を使用の事。 ●引火性が有るので火気に近づけない事。 ●幼児児童の手の届く所に置かない事。
応急処理	 <ul style="list-style-type: none"> ◎飲み込んだ場合、直ちに吐かせ医師の診断を受ける事。目に入った場合や皮膚に付着した場合は、直ちに真水で洗浄し、医師の診断を受ける事。 ◎作業中に気分が悪くなった場合は、直ちに作業を中止し通気の良い所で安静にする事。回復しない場合は医師の診断を受ける事。
使用上の注意	 <ul style="list-style-type: none"> ●上記用途以外には使用しない事。 ●プラスチック・ゴム・金属等には使用不可。万一、付着した場合は直ちに水で洗い流す事。 ●通気の良い所で使用する事。 ●容器のキャップを開ける時は液が飛び出す恐れが有るので注意する事。 ●本品は水を嫌うので保管から作業終了迄の間、水との接触は厳禁です。
で注意	<ul style="list-style-type: none"> ●霧雨時に極稀にワイパーがびびる場合が有ります。気になる方はシリコン系のワイパーゴムに交換して下さい。
保管及び廃棄方法	<ul style="list-style-type: none"> ●保管中は必ず容器を密閉し、直射日光の当たる所や温度が40℃以上になる所、火気の近くや水、湿気の多い所には置かないで下さい。 ●廃棄の際は必ず中身を使い切ってから捨てる事。
表示者名・所在地	株式会社ビッグ 〒596-0042 大阪府岸和田市加守町3-6-15

代理店

(社)発明協会法人維持会員

岸和田商工会議所会員

省力化を創造する



株式会社

ビッグ

〒596-0042 大阪府岸和田市加守町3丁目6-15

TEL (072) 433-1212(代)

FAX (072) 436-3782

URL <http://www1.odn.ne.jp/osakabig>

E-Mail osakabig@nyc.odn.ne.jp